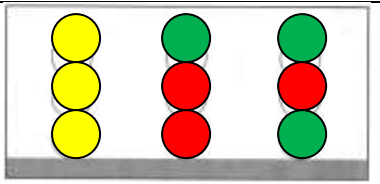


Visualisation du jeu « Rails » (Photos issues du blog <http://psb1617palmotkourou.over-blog.com/2017/02/nos-petits-exploits-rail.html>)-
 Comment placer les pions du modèle suivant ?

Visualisation d'une stratégie




Modèle

Les zones de « garage »




Jeu au départ





Commencer par le rail à gauche

Recherche d'une stratégie pour placer les pions jaunes : mettre les pions non utilisés dans les zones de « garage » et placer les pions jaunes.



Placer les pions du rail du milieu.

Mettre le pion vert dans une zone de « garage » et placer les pions voulus.



Placer la suite des pions qui restent en observant le modèle.